



S 260

LG 32.76

Silomais/Biogasmais/Körnermais

Nutzungsrichtung

-
-

Aussehen

-

Ertrag und Qualität

-
-

Agronomische Eigenschaften

-

Empfehlungen

-

Diese Sortenbeschreibung ist von uns sorgfältig und nach bestem Wissen und Gewissen zusammengestellt. Trotzdem können wir keine Gewähr oder Haftung für das Gelingen der Kultur übernehmen, da dies auch von unbeeinflussbaren Faktoren abhängt, die nichts mit der Qualität der Sorte zu tun haben.









S 260

LG 32.76

Silomais/Biogasmais/Körnermais

ANBAU- UND SORTENHINWEISE

Ertrag & Qualität

- GTM-Ertrag: 
- Stärkegehalt: 
- Verdaulichkeit ELOS: 
- Energiedichte: 

Empfohlene Bestandesdichte

	Günstige Lagen	Trockene Standorte
Silomais:	95.000	85.000
Körnermais:		

Agronomische Eigenschaften

- Kolben: mittelhoher Kolbenansatz

 sehr gut/sehr hoch
  gut/hoch
  mittel
  ausreichend/mittel bis gering
  gering



www.LGseeds.de

Diese Sortenbeschreibung ist von uns sorgfältig und nach bestem Wissen und Gewissen zusammengestellt. Trotzdem können wir keine Gewähr oder Haftung für das Gelingen der Kultur übernehmen, da dies auch von unbeeinflussbaren Faktoren abhängt, die nichts mit der Qualität der Sorte zu tun haben.