


























Regionale Sorteninformationen? Dann geben Sie bitte einfach die PLZ für das gewünschte Gebiet ein.

Sortenübersicht LG-Mais

Sie finden hier Saatgut und Sorten LG Mais speziell für Ihren Bedarf. Filtern Sie dazu nach Reife und Nutzung. Mit LG Animal Nutrition wählen Sie zusätzlich Sorten mit spezieller energetischer Zusammensetzung für die optimierte Leistungsfütterung Ihrer Milchkühe. Achten Sie dazu auf die Siegel "LGAN" und "HSV".

Aktiver Filter: "früh", "mittelfrüh", "mittelspät-spät", "HSV"

| | | Reifezahl | Nutzungsseignung | | | KM | |
|---------------------------|---|-----------|------------------|----|--------|----|---|
| | | Silo | Körnerreife | SM | Biogas | | |
| Frühe Sorten | | | | | | | |
| LG 30.211 |  | 210 | | x | | |  HSV [®] hybrids High Starch Value |
| LG 30.215 |  | 220 | 220 | x | | x |  HSV [®] hybrids High Starch Value |
| LG 30.218 | | 220 | | x | | |  HSV [®] hybrids High Starch Value |
| LG 30.222 |  | 210 | 220 | x | | x |  HSV [®] hybrids High Starch Value |
| LG 30.233 | | 220 | 230 | x | x | x |  HSV [®] hybrids High Starch Value |
| LG 31.211 |  | 210 | 210 | x | | x |  HSV [®] hybrids High Starch Value |
| LG 31.219 |  | 220 | 220 | x | | x |  HSV [®] hybrids High Starch Value |
| LG 31.225 |  | 220 | 220 | x | | x |  HSV [®] hybrids High Starch Value |
| STACEY |  | 220 | 210 | x | | x |  HSV [®] hybrids High Starch Value |
| YUKON | | 180 | 180 | x | x | x |  HSV [®] hybrids High Starch Value |
| ZOEY |  | 210 | | x | | |  HSV [®] hybrids High Starch Value |
| Mittelfrühe Sorten | | | | | | | |
| LG 30.244 |  | 230 | 230 | x | | x |  HSV [®] hybrids High Starch Value |
| LG 30.258 |  | 240 | 240 | x | x | x |  HSV [®] hybrids High Starch Value |
| LG 31.256 |  | 250 | 240 | x | x | x |  HSV [®] hybrids High Starch Value |

| | | | | | | |
|---------------------|-----|-----|---|--|---|---|
| LG 32.20 LOGO | 230 | 230 | x | | x |  HSV[®] hybrids High Starch Value |
|---------------------|-----|-----|---|--|---|---|

Die aktuellen LG Topsorten sind rot gekennzeichnet.

- Sortenfilter
- Reife
- früh
- mittelfrüh
- mittelspät-spät
- Nutzung
- Silomais
- Biogas
- CCM/Körnermais
- Besonderheit
- LG Animal Nutrition
- HSV

**SCHNELLZUGRIFF
ZU DEN SORTEN**

- Mais
- Raps
- Winterweizen
- Sommer-/ Wechselweizen
- Wintergerste
- Sommergerste
- weitere Kulturen

**LG ANIMAL
NUTRITION FIBEL
ALS PDF**



PDF meiner
Sammlung
hinzufügen

**VIDEOS MAIS - AUF
1 MINUTE**

Die wichtigsten Sorten für Sie
als Video in 1 Minute
vorgestellt ...



**LG
ERTRAGSPLANER
MAIS & GRAS
PDF MEINER
SAMMLUNG
HINZUFÜGEN**



PDF
meiner
Sammlung
hinzufügen

Hier können Sie den LG Ertragsplaner Mais und Gras als PDF PDF meiner Sammlung hinzufügen herunterladen. Wie gewohnt mit interaktiven Elementen (Augmented Reality) und reichlich Fachinfos.