



## Winterrapsergebnisse für Rheinland-Pfalz 2019



# Topergebnis in Rheinland Pfalz Kornerträge rel.

- **LG ARCHITECT – ERTRAG AUF DEN SIE BAUEN KÖNNEN!**
  - 117% Platz1 zweijährig im Mittel von Rheinland Pfalz
  - 114% im Mittel in Rheinland-Pfalz
  - 110% in Nomborn
  - 104% in Kümbdchen
  - 129% Platz 1 in Mehlingen
- **LG ALGARVE – VON WEGEN ÖLKRISE!**
  - 114% im Mittel in Rheinland-Pfalz
  - 119% Platz 1 in Nomborn
  - 104% in Kümbdchen
  - 119% in Mehlingen



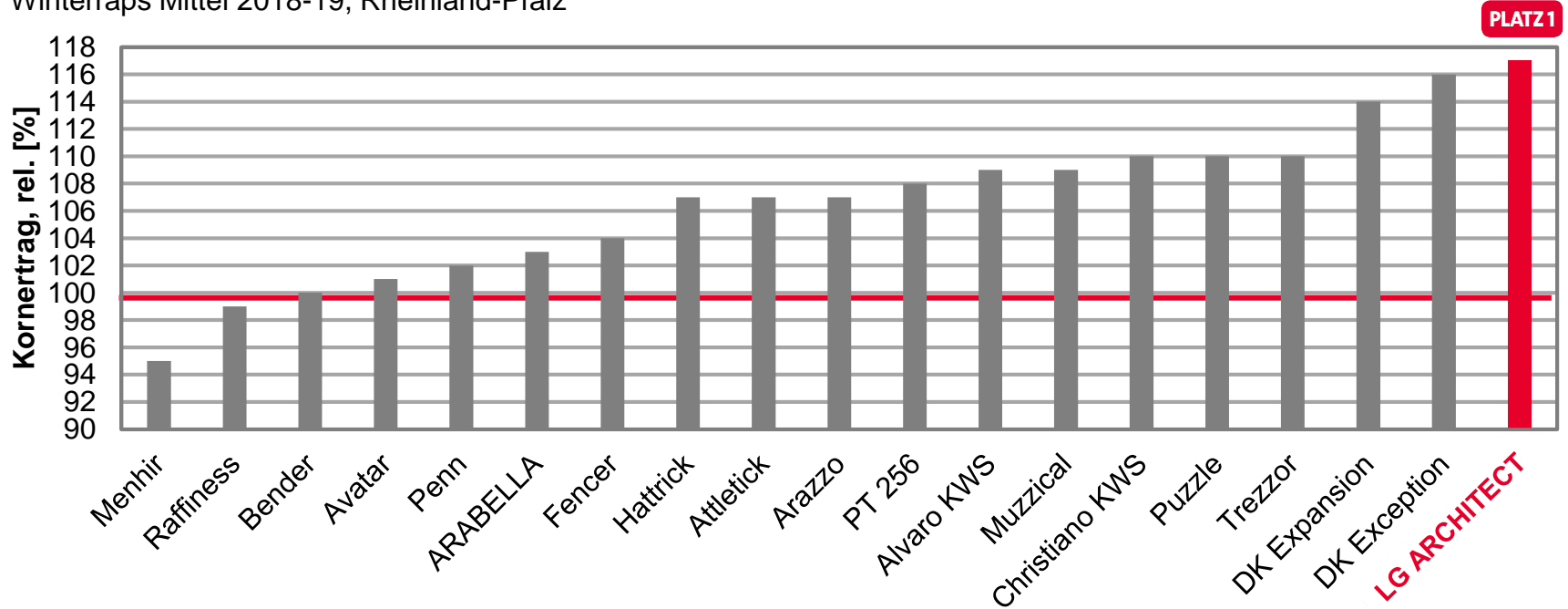
# Topergebnis in Rheinland Pfalz Kornerträge rel.

- **ARABELLA – DER LINIE TREU BLEIBEN!**
  - 102% im Mittel in Rheinland-Pfalz
  - 104% in Nomborn
  - 106% in Kümbdchen



# LG ARCHITECT - PLATZ 1 ZWEIJÄHRIG IM MITTEL IN RHEINLAND-PFALZ

LSV Winterraps Mittel 2018-19, Rheinland-Pfalz



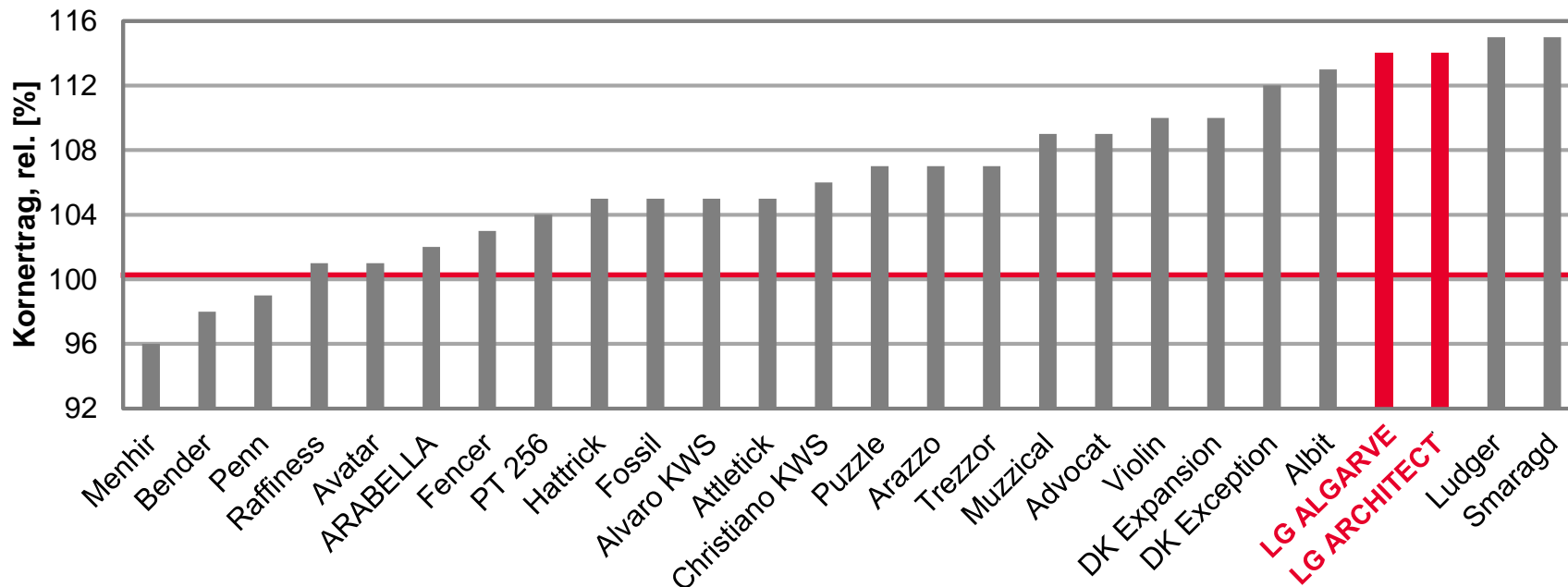
Ø 100 = 43,6 [dt/ha] Kornertrag

Quelle: DLR Reihessen-Nahe-Hunsrück, LSV Winterraps 2019, Auszug: Nur orthogonal geprüfte Sorten, Stufe 2, Stand: 22.08.19



# LG ARCHITECT & LG ALGARVE - AUSGEZEICHNETE ERGEBNISSE IN RHEINLAND-PFALZ

LSV Winterraps Mittel 2019, Rheinland-Pfalz



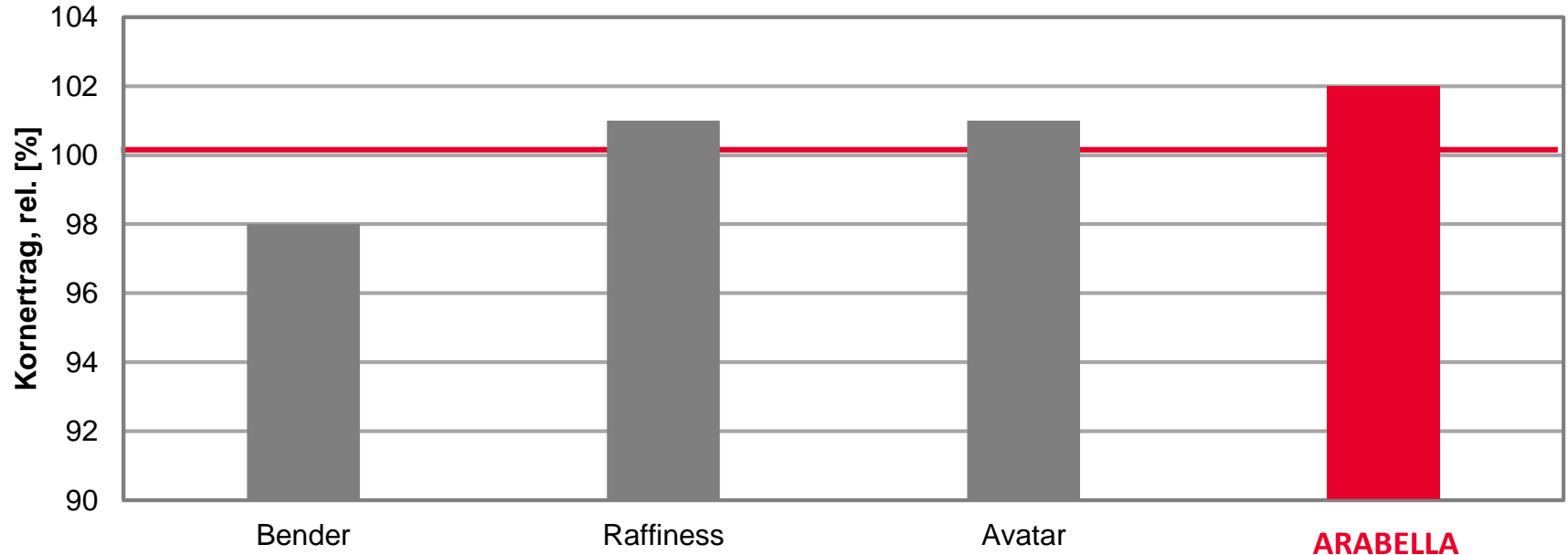
Ø 100 = 43,2 [dt/ha] Kornertrag

Quelle: DLR Reinheessen-Nahe-Hunsrück, LSV Winterraps 2019, Stufe 2, Stand: 22.08.19



# ARABELLA - DIE LINIENSORTE BEHAUPTET SICH GEGENÜBER DEN HYBRIDEN

LSV Winterraps Mittel 2019, Rheinland-Pfalz



Ø 100 = 43,2 [dt/ha] Kornertrag

Quelle: DLR Reihessen-Nahe-Hunsrück, LSV Winterraps 2019, Auzug: Arabella im Vergleich zu den VRS, Stufe 2, Stand: 22.08.19



Limagrain GmbH  
Griewenkamp 2, 31234 Edemissen  
Telefon: 05176-989110, Fax: 05176-7060  
LG@Limagrain.de  
**www.LGseeds.de**

