



Regionalisierte Grafiken LG 31.245

Regionale Ergebnisse 2023 für die Aussaat 2024



Regionalisierte Grafiken LG 31.245



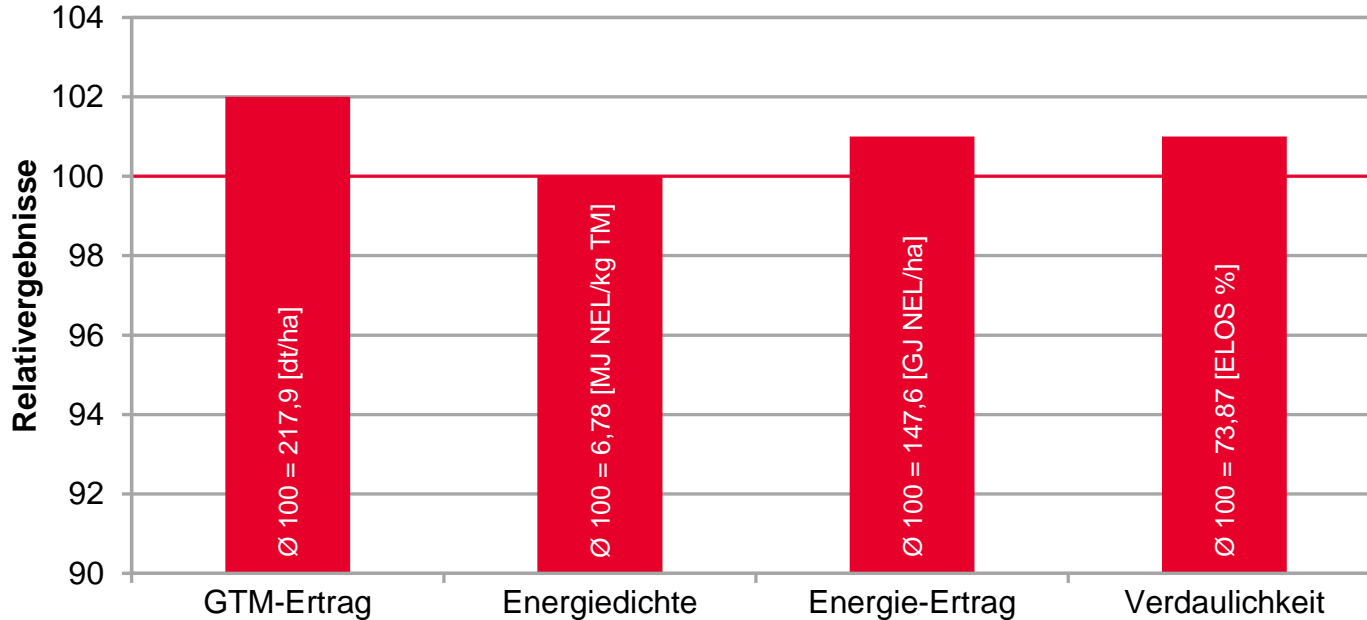
- [Schleswig-Holstein](#)
- [Niedersachsen](#)
- [Nordrhein-Westfalen](#)
- [Baden-Württemberg](#)
- [Bayern](#)
- [D-Süd-Standorte](#)



LG 31.245 – VEREINT QUALITÄT UND MASSE

LSV Silomais mittelfrüh, SH 2023

Schleswig-Holstein



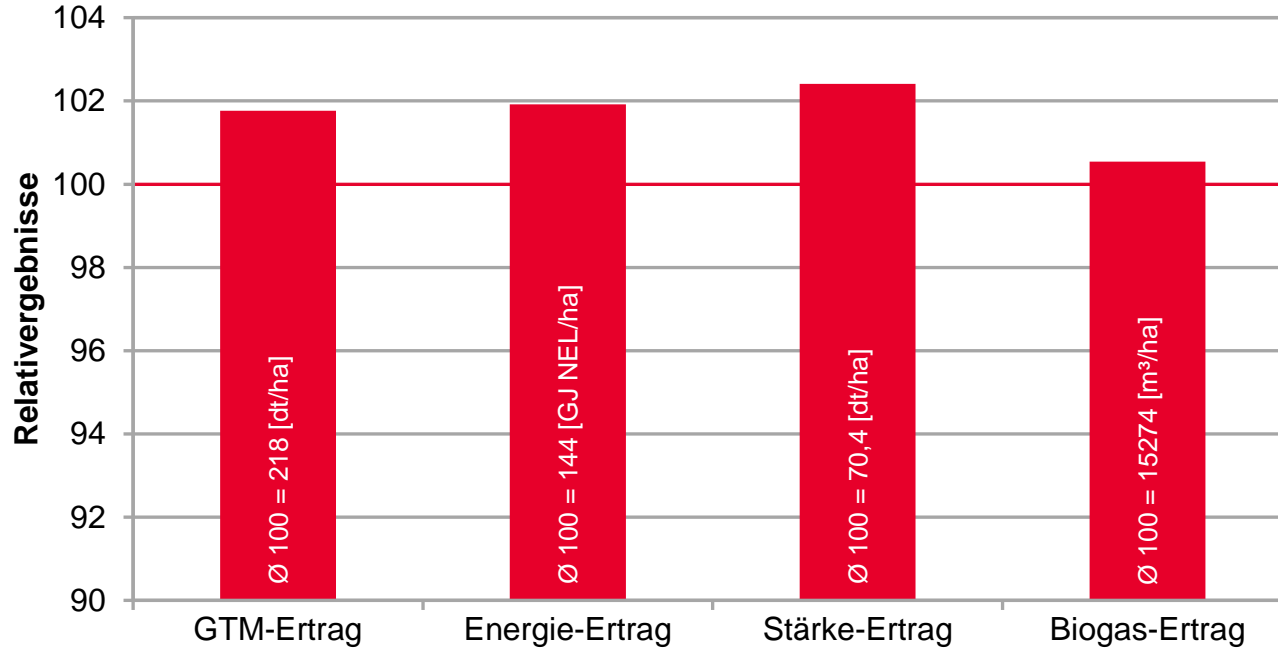
Quelle: LWK SH 2023, LSV Silomais mittelfrüh, 4 Standorte, Mittel SH



LG 31.245 - MASSE FÜR DAS SILO

Niedersachsen

LSV Silomais mittelfrüh, Anbaugebiet West, NDS 2018-2023



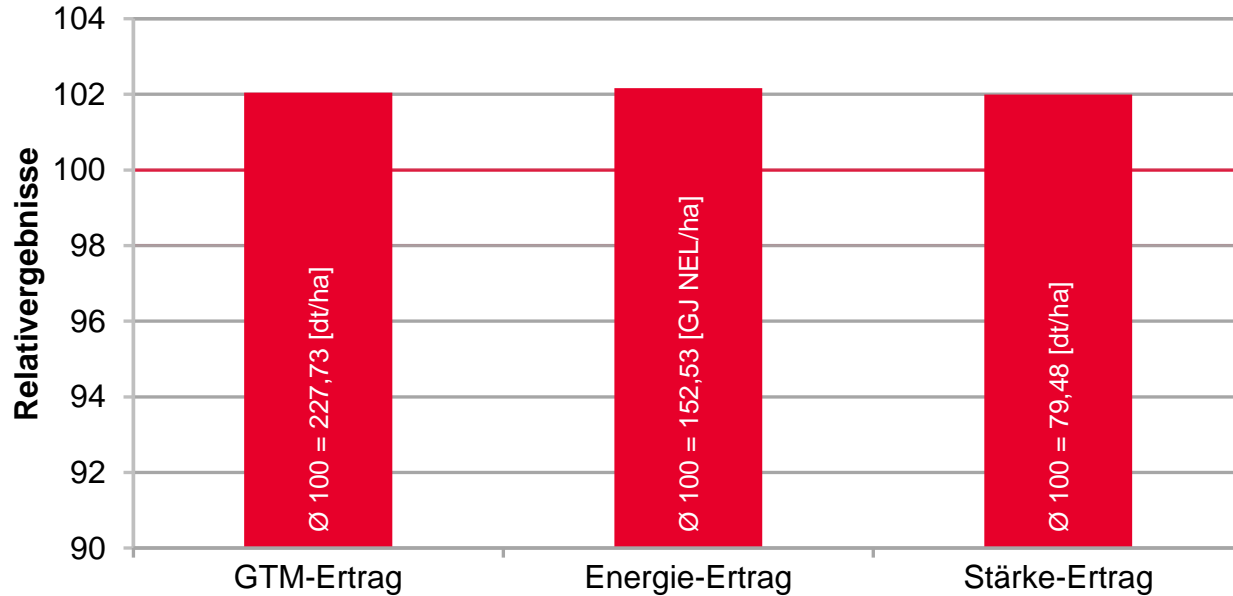
Quelle: LWK NDS 2018-2023, LSV Silomais mittelfrüh, Anbaugebiet West



LG 31.245 - DER SILOFÜLLER

Nordrhein-
Westfalen

LSV Silomais mittelfrüh, NRW 2021-2023



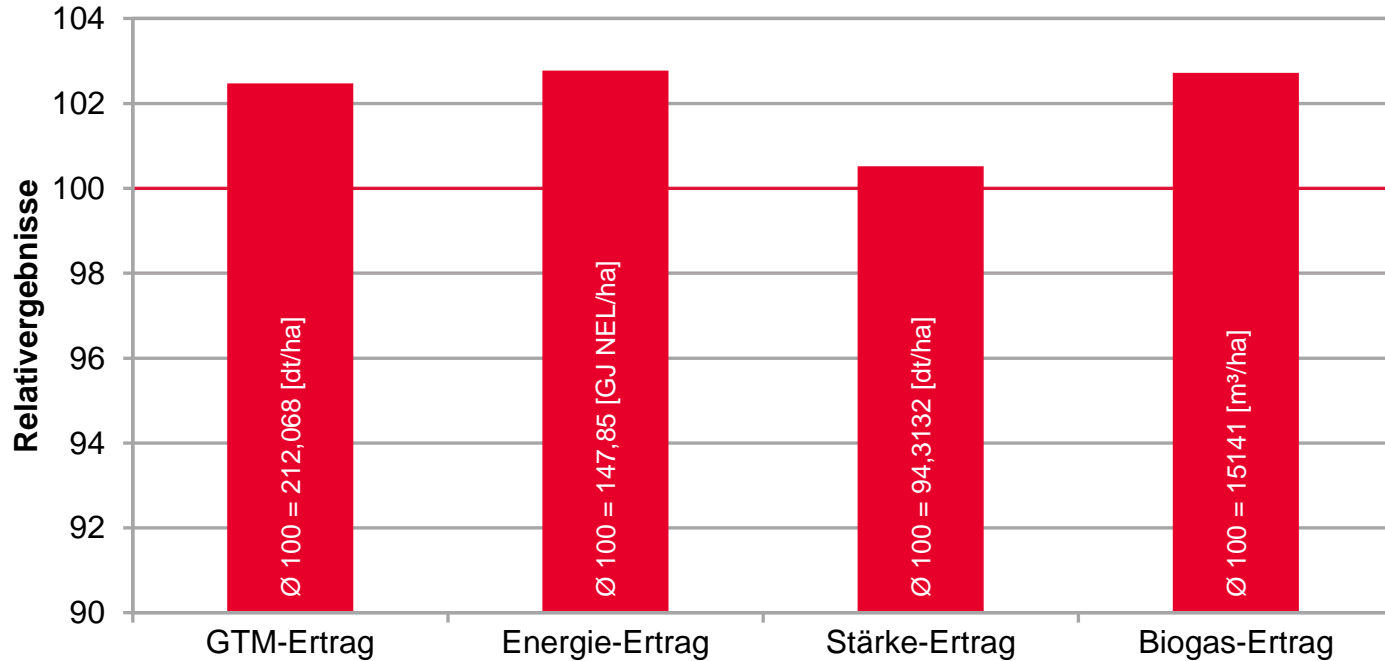
Quelle: LWK NRW 2021-2023, LSV Silomais mittelfrüh, 17 Standorte, Mittel NRW



LG 31.245 - SUPER ERTRÄGE!

Baden-
Württemberg

LSV Silomais mittelfrüh, BW 2023



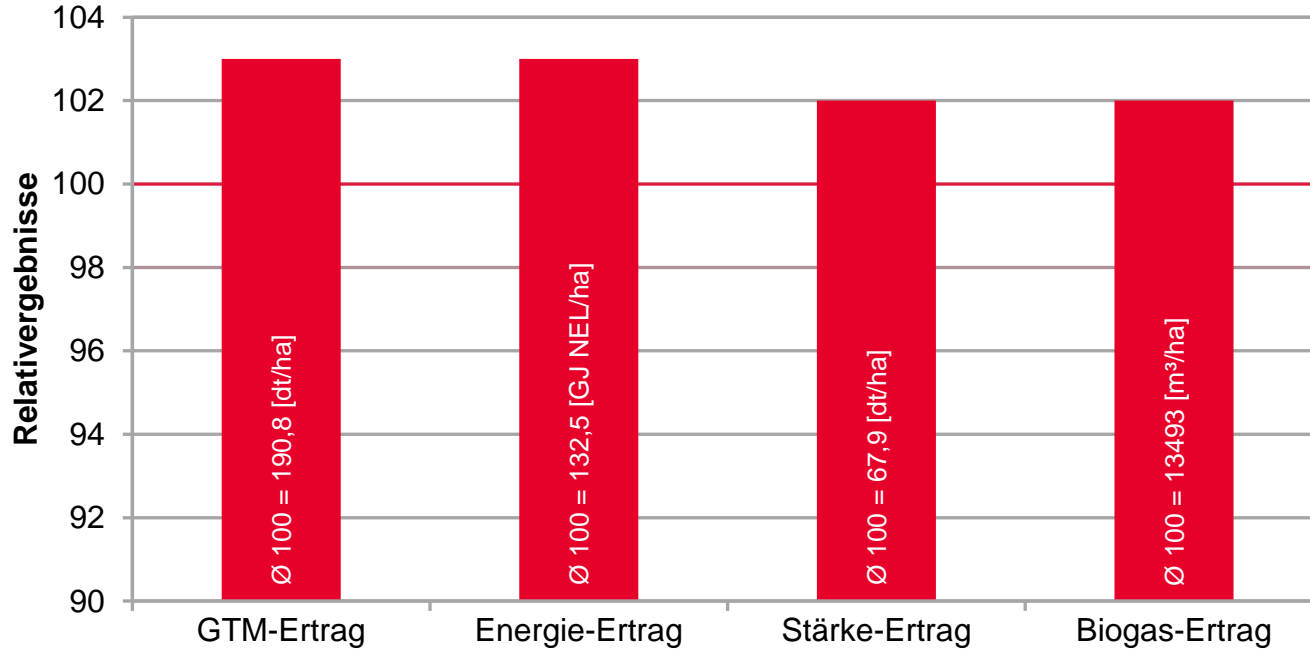
Quelle: LAZBW Aulendorf 2023, LSV Silomais mittelfrüh, 5 Standorte, Mittel BW



LG 31.245 - DER SILOFÜLLER

Bayern

LSV Silomais ab S240, BY 2023




Quelle: LfL Bayern 2023, LSV Silomais ab S240, 11 Standorte, Mittel BY



MAIS VON LG – TOP IM ERTRAG

D-Süd-
Standorte

LSV Silomais mittelfrüh, D-Süd 2023



Ø 100 = 167,2 [dt/ha] GDM-Ertrag

Quelle: LELF 2023, LSV Silomais mittelfrüh,
5 Standorte, Mittel D-Süd



Limagrain GmbH
Griewenkamp 2, 31234 Edemissen
Telefon: 05176-989110, Fax: 05176-7060
LG@Limagrain.de
www.LGseeds.de

