



Regionalisierte Grafiken LG 30.258

Regionale Ergebnisse 2023 für die Aussaat 2024



Regionalisierte Grafiken LG 30.258

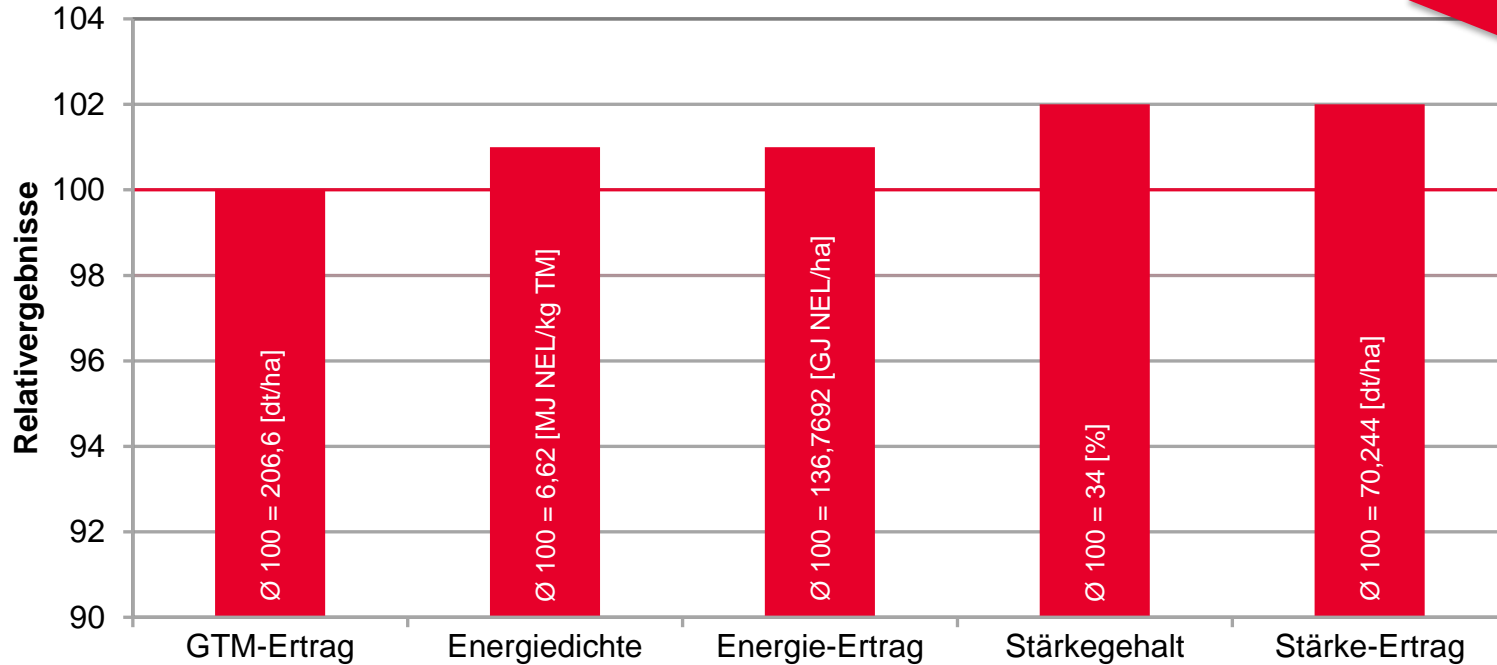




LG 30.258 – DER KLASSIKER FÜR DAS SILO

LSV Silomais mittelfrüh, SH 2021-2023

Schleswig-Holstein



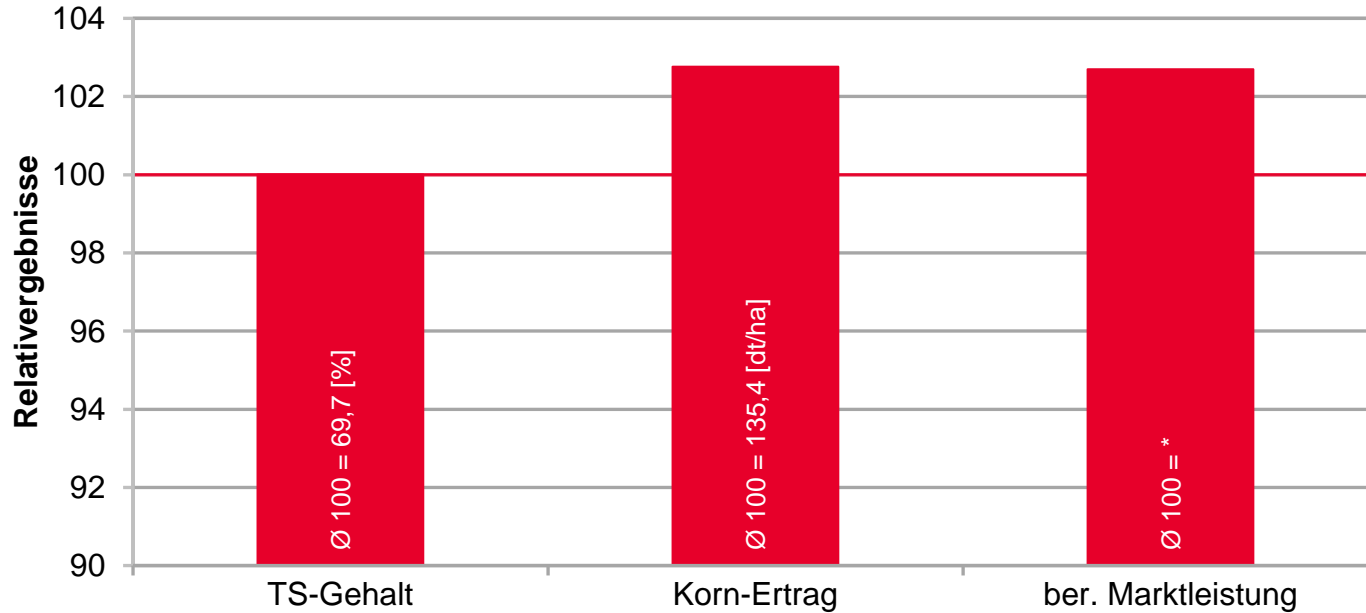
Quelle: LWK SH 2021-2023, LSV Silomais mittelfrüh, 12 Standorte, Mittel SH, teilweise Verechnung Limagrain



LG 30.258 - HÄLT WAS ER VERSPRICHT!

LSV Körnermais bis K250, NRW 2021-2023

Nordrhein-
Westfalen



* Um die Trocknungskosten bereinigte Marktleistung:
Umrechnungsfaktor für Trocknungsschwund = 1,35; Trocknungskosten = 0,18 € pro % Gesamtfuchte
Bereinigte Marktleistung = Abrechnungsgewicht (15 Prozent Endfeuchte) x 20,00 €/dt, abzgl.
Trocknungskosten, zzgl. MwSt. (9,0 %), relativ zum Versuchsmittel

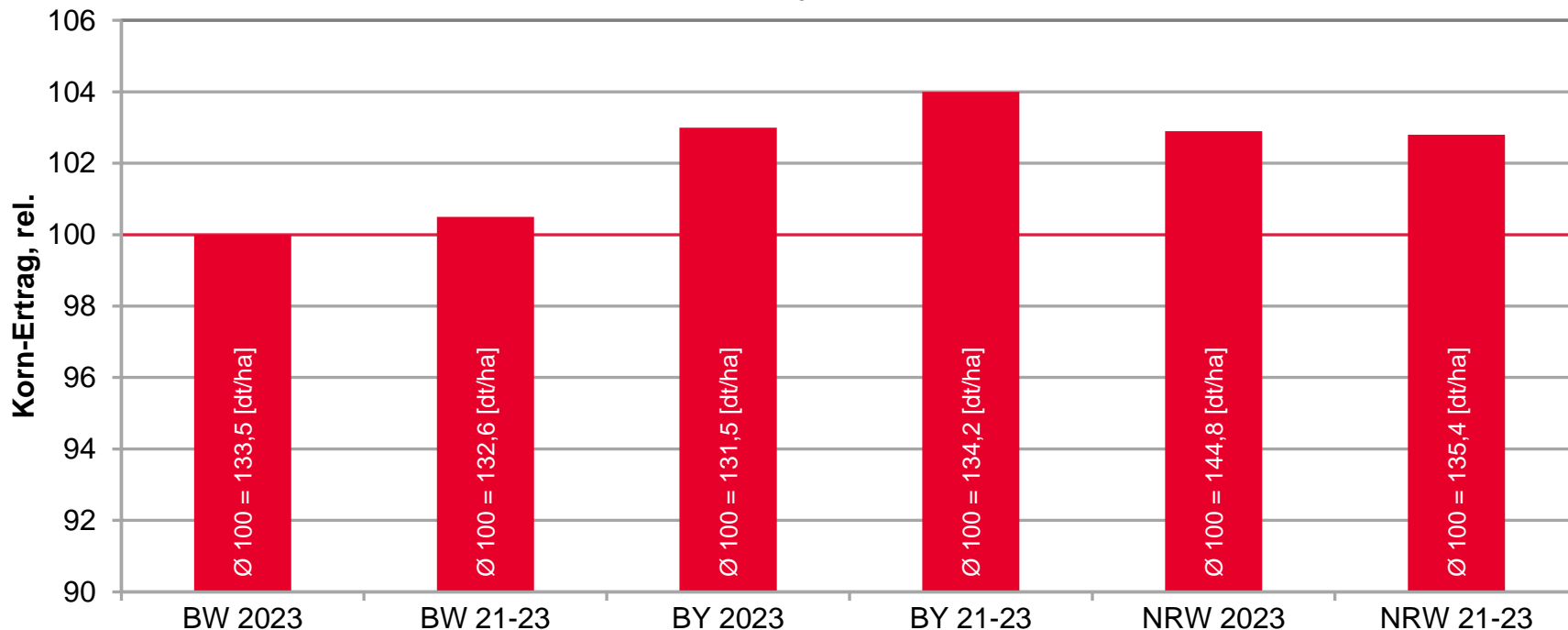
Quelle: LWK NRW 2021-2023,
LSV Körnermais bis K250, Mittel NRW



LG 30.258 - MEHRJÄHRIG TOP IM KORN!

Baden-
Württemberg

LSV Körnermais früh-mittelfrüh, 2021- 2023



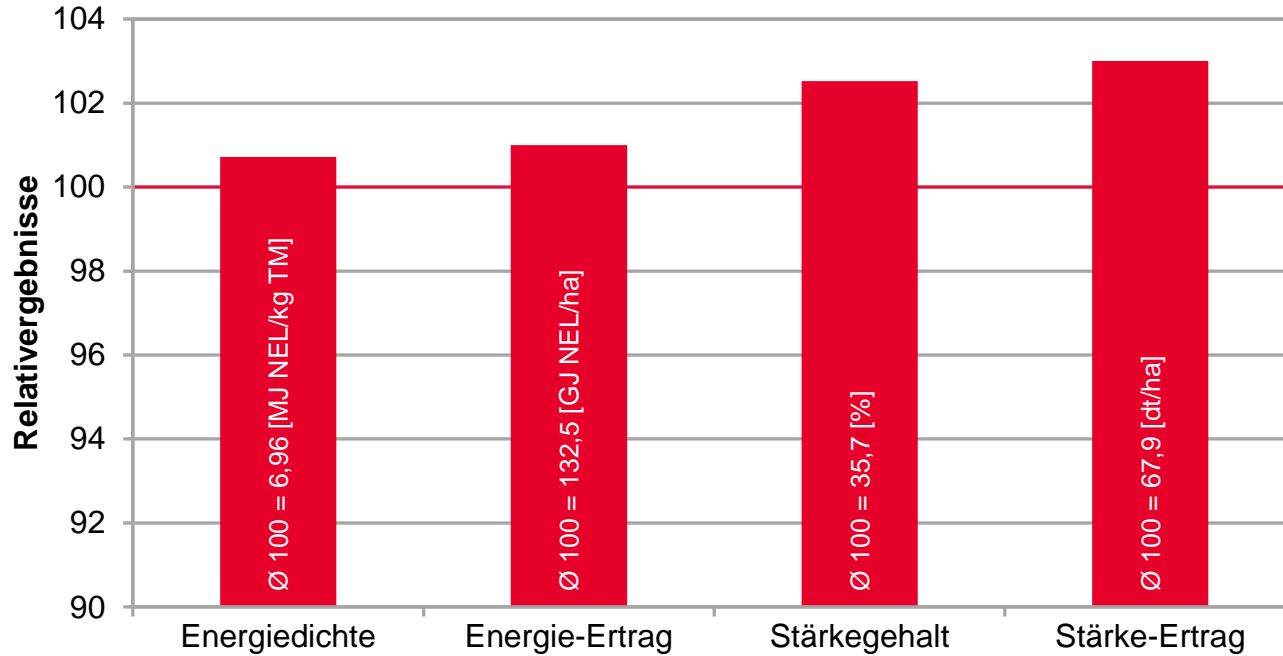
Quelle: Amtliches Versuchswesen der Länder 2021- 2023, Körnermais früh-mittelfrüh, teilweise Verrechnung Limagrain



LG 30.258 - DER QUALITÄTSGARANT

Bayern

LSV Silomais ab S240, BY 2023



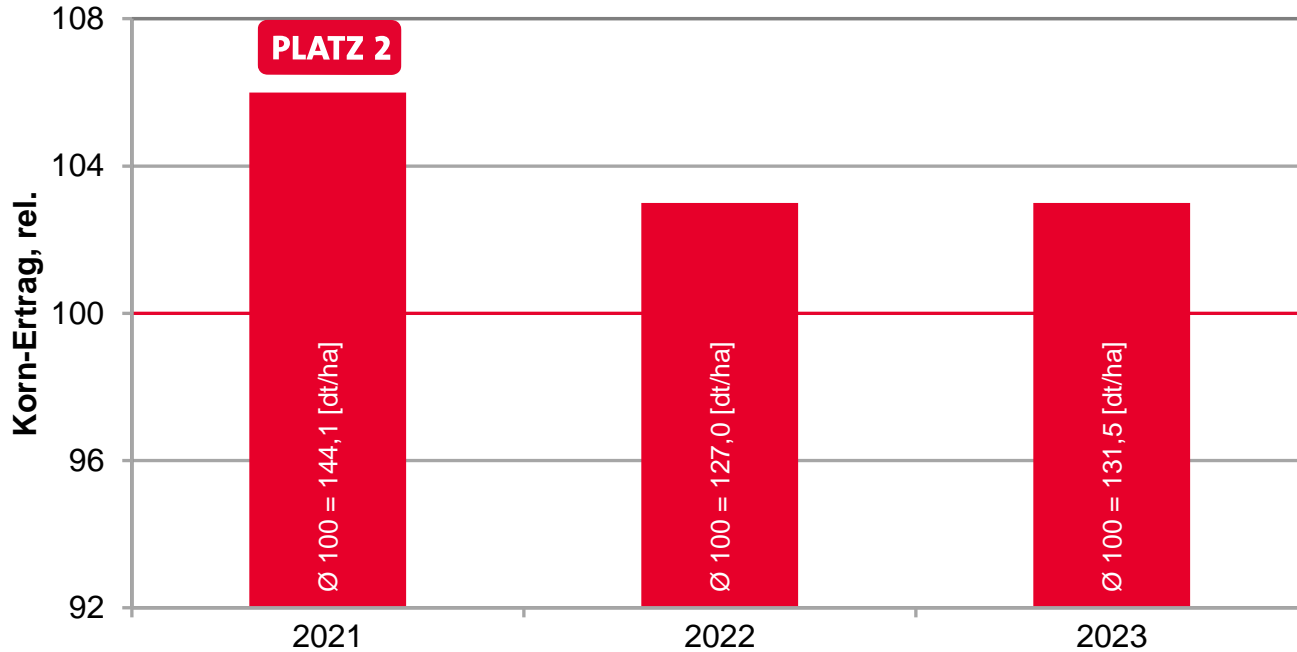
Quelle: LfL Bayern 2023, LSV Silomais ab S240, 11 Standorte, Mittel BY



GUT, BESSER, LG 30.258 – MEHRJÄHRIG STABILE ERTRÄGE!

LSV Körnermais bis K250, BY 2021-2023

Bayern



Quelle: LfL Bayern 2021-2023, Körnermais bis K250, Mittel BY



Limagrain GmbH
Griewenkamp 2, 31234 Edemissen
Telefon: 05176-989110, Fax: 05176-7060
LG@Limagrain.de
www.LGseeds.de

