



Winterweizenergebnisse für Niedersachsen 2020



Topergebnisse in Niedersachsen Kornerträge rel.

- **LG CHARACTER – HAUPTSACHE ERTRAG!**
 - 103% im Mittel auf Marschböden
 - 100% im Mittel auf Lehmstandorten Nordwest
 - 100% im Mittel auf Lehmböden Südhannover



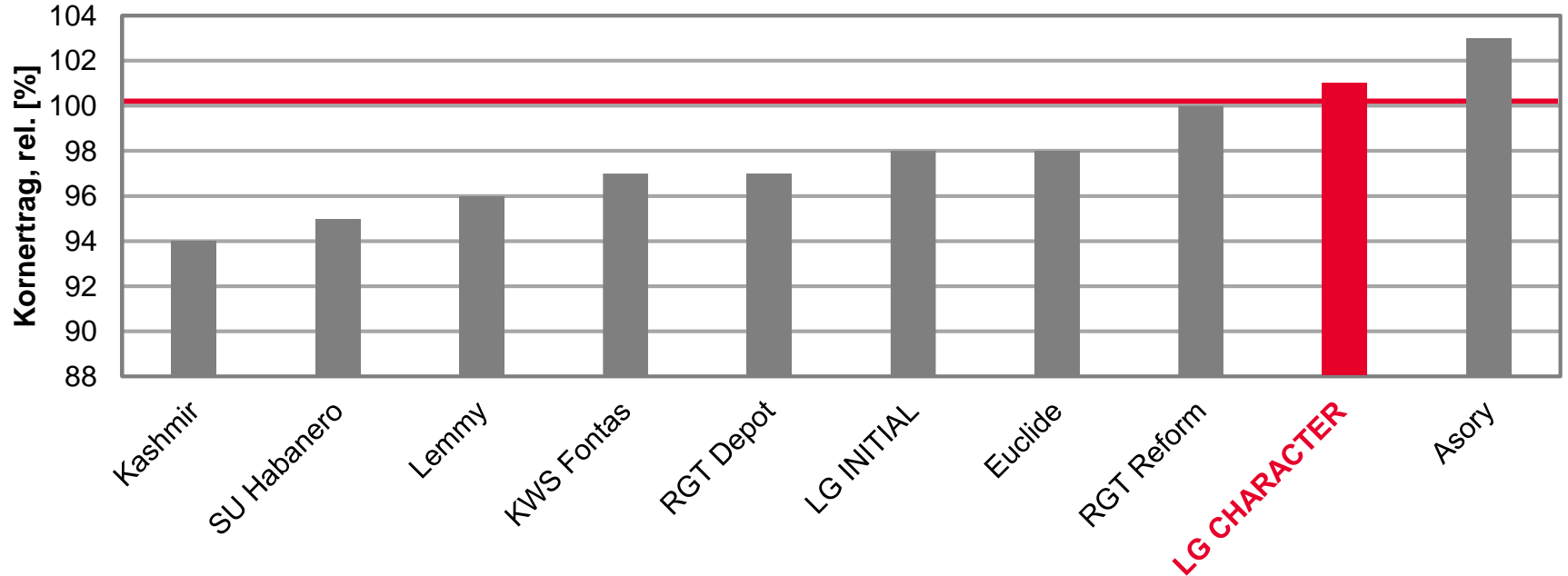
Topergebnisse in Niedersachsen Kornerträge rel.

- **INFORMER – WENN’S UM ERTRAG GEHT, IST ER STUR!**
 - 100% im Mittel auf Marschböden
 - 103% im Mittel auf Sandböden Nordwest
 - 105% Platz 1 im Mittel auf Sandböden Nordhannover
 - 100% im Mittel auf Lehmstandorten Nordwest
- **LG VERTIKAL – MASSENWEIZEN OHNE WENN UND ABER!**
 - 107% im Mittel auf Marschböden
 - 104% im Mittel auf Sandböden Nordwest
 - 100% im Mittel auf Sandböden Nordhannover
 - 104% im Mittel auf Lehmstandorten Nordwest
 - 104% auf Lehmböden Südhannover
 - 103% auf Höhenlagen Mitte/West



LG CHARACTER- TOP ERGEBNISSE AUF MARSCHBÖDEN

LSV Winterweizen 2020, A-Weizen, Mittel Marschböden Niedersachsen



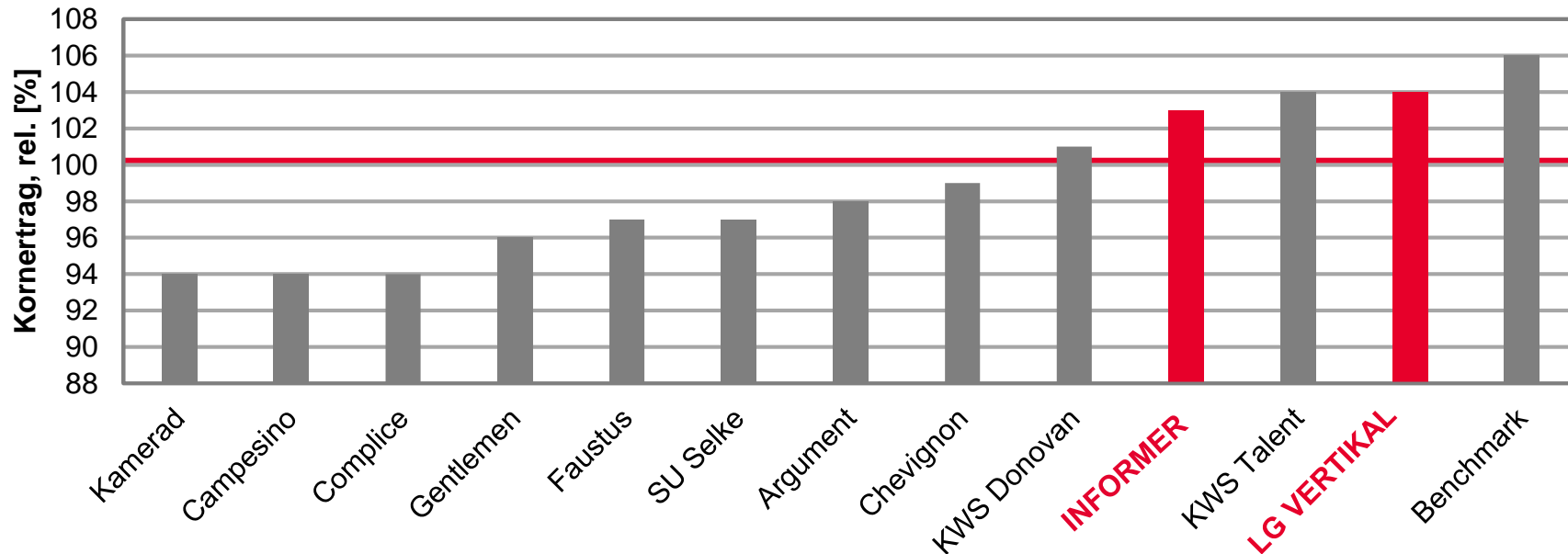
Ø Standard 100 = 107 [dt/ha] Kornertrag

Quelle: LWK Niedersachsen, LSV Winterweizen 2020, Stufe 2, Auszug: Nur A-Weizen, keine Hybridweizen, Stand: 21.08.20



LG SORTEN- HERAUSRAGEND AUF SANDBÖDEN NORDWEST

LSV Winterweizen 2020, A-Weizen, Mittel Sandböden Nordwest Niedersachsen



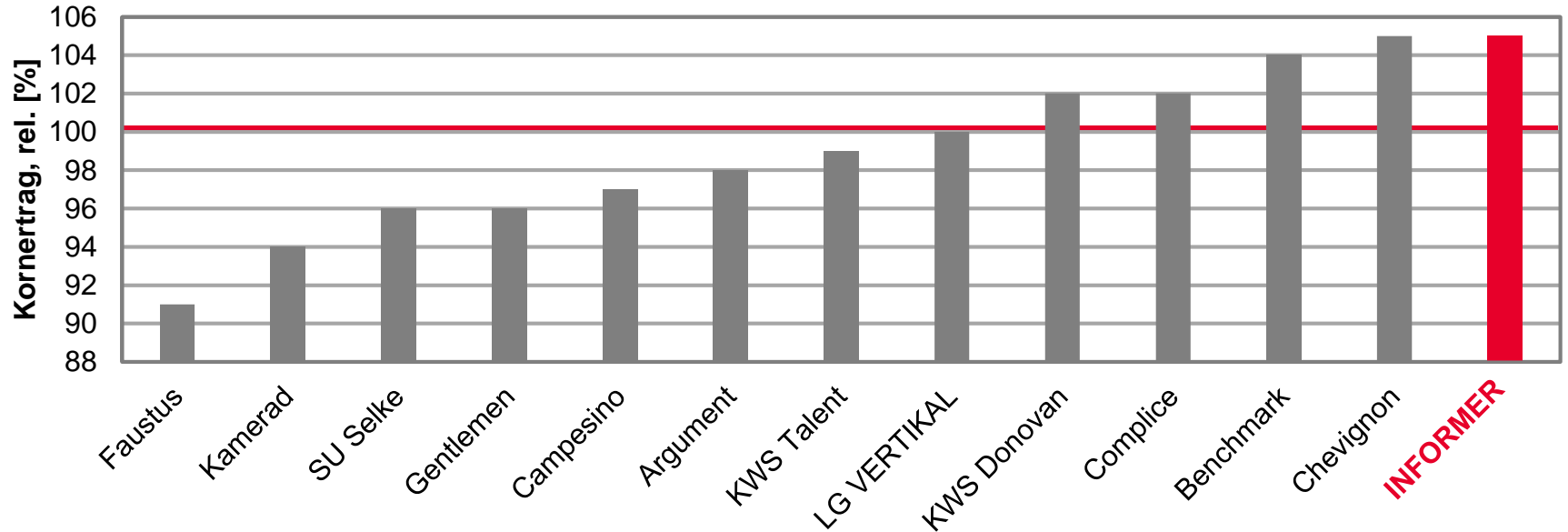
Ø Standard 100 = 83 [dt/ha] Kornertrag

Quelle: LWK Niedersachsen, LSV Winterweizen 2020, Stufe 2, Auszug: Nur B-Weizen, Stand: 21.08.20



INFORMER - LIEGT VORNE AUF SANDBÖDEN NORDHANNOVER

LSV Winterweizen 2020, B-Weizen, Mittel Sandböden Nordhannover Niedersachsen



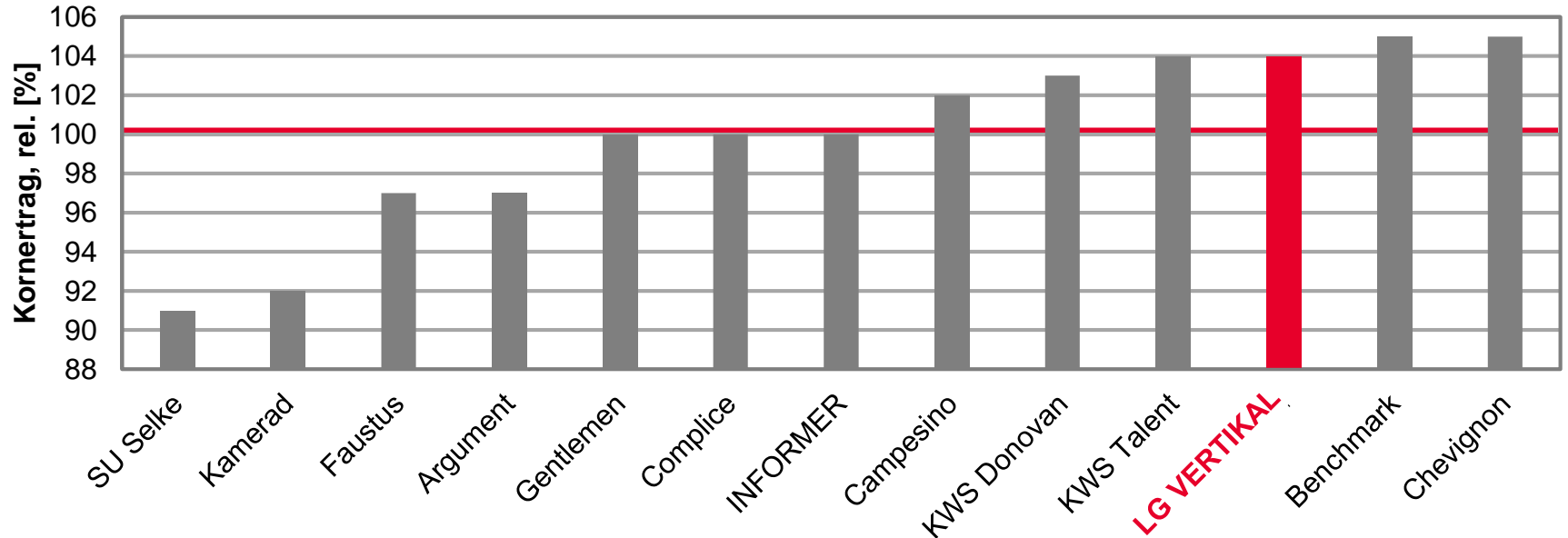
Ø Standard 100 = 107 [dt/ha] Kornertrag

Quelle: LWK Niedersachsen, LSV Winterweizen 2020,
Stufe 2, Auszug: Nur B-Weizen, Stand: 21.08.20



LG VERTIKAL - TOP ERGEBNISSE AUF LEHMSTANDORTEN NORDWEST

LSV Winterweizen 2020, B-Weizen, Mittel Lehmstandorte Nordwest Niedersachsen



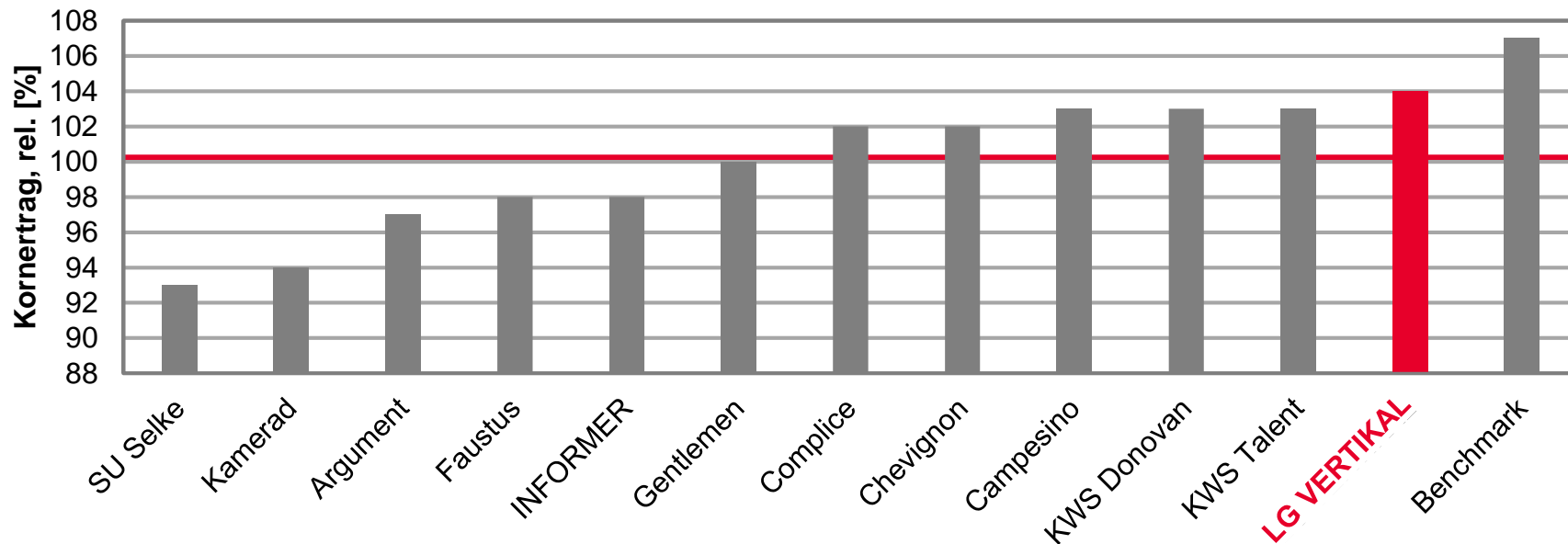
Ø Standard 100 = 96 [dt/ha] Kornertrag

Quelle: LWK Niedersachsen, LSV Winterweizen 2020, Stufe 2, Auszug: Nur B-Weizen, Stand: 21.08.20



LG VERTIKAL - SPITZEN-ERGEBNISSE AUF LEHMBÖDEN SÜDHANNOVER

LSV Winterweizen 2020, B-Weizen, Mittel Lehm Böden Südhannover Niedersachsen



Ø Standard 100 = 104 [dt/ha] Kornertrag

Quelle: LWK Niedersachsen, LSV Winterweizen 2020, Stufe 2, Auszug: Nur B-Weizen, Stand: 21.08.20



Limagrain GmbH
Griewenkamp 2, 31234 Edemissen
Telefon: 05176-989110, Fax: 05176-7060
LG@Limagrain.de
www.LGseeds.de

