



FIT INS FRÜHJAHR



20€*
RABATT SICHERN!



**QUALITÄTS-GRÄSERMISCHUNGEN
FÜR DAUERGRÜNLAND UND ACKERFUTTERBAU**

* 20€/100 kg Rabatt bis 20. März 2025

LG ÖKO GRÄSERMISCHUNGEN REVITAL UND AGRAVIT

Sowohl für Dauergrünland als auch für den Ackerfutterbau gibt es Saatgut der LG Qualitäts-Gräsermischungen REVITAL und AGRAVIT auch als ÖKO-Saatgut. (ÖKO-Saatgut ist von der Aktion „Fit ins Frühjahr“ ausgenommen.)



AUSFÜHRLICHE INFORMATIONEN ZU

- Dauergrünland
- Ackerfutter
- Fütterung
- Nachsaat oder Neuansaat finden Sie in der Broschüre „Optimales Gräsermanagement“.

Erhältlich bei Ihrem Außendienst oder unter www.LGseeds.de/Gras



NACHSAAT-MISCHUNGEN

REVITAL 101, REVITAL 105

- Zur Verbesserung/Regeneration von Dauergrünlandflächen
- Mit konkurrenzstarken, tetraploiden, spät blühenden Deutschen Weidelgräsern
- Verbessert die Nutzungselastizität und den Ertrag der Altnarbe

SCHNITT-MISCHUNGEN

REVITAL 201, REVITAL 205

- Zur Neuansaat auf weidelgrassicheren Standorten
- Zur Nachsaat in stark lückigen Beständen
- Sehr hohe Ertragsleistung und Ausdauer
- Für intensive Silage- bzw. Frischfutternutzung
- Nutzt hohe Güllegaben und intensive Düngung

MÄHWEIDE-MISCHUNGEN

REVITAL 301, REVITAL 305

- Zur Neuansaat bei Weide- und/oder Schnittnutzung
- Hohe Ausdauer und Winterhärte ermöglichen Anbau auch in ungünstigen Lagen
- Beste Trittfestigkeit und Nutzungselastizität
- Hervorragende Gülle-Verträglichkeit, benötigt normale bis intensive Düngung
- Für sehr intensiv genutzte Flächen und Moorstandorte ist REVITAL 305 (ohne Klee) zu empfehlen

DAUERWIESEN-MISCHUNG

REVITAL 401

- Zur Neuansaat mit 3–4 Nutzungen
- Stabile Narbe mit hoher Winterfestigkeit
- Mittlere bis niedrige Düngungsintensität, gut geeignet für den Einsatz von Wirtschaftsdünger
- Vorwiegende Nutzung für Silage und Heu

MISCHUNGSZUSAMMENSETZUNGEN FRÜHJAHR 2025

REVITAL		101	105	201	205	301	305	401	905
Art	Sorte	Anteil in %							
Deutsches Weidelgras	TRINTELLA (t) früh							10	20
	LOGIQUE (t) spät	10	15			15	15		
	DRESSANO (t) spät	35	40		20				
	SALVINA (d) spät	30	30		20				
	MAHONY (d) spät			25	30				
	THALASSA (t) spät			20		20	25		
	NOVELLO (t) spät	15	15	15		20	20		
Wiesenslieschgras	COMTAL spät			30	30	25	30	20	30
Wiesensrispe	CHESTER					10	10	10	20
Wiesenschwingel	PETRARCA							50	30
Weißklee	SILVESTER	10		10		10		10	
Gesamt		100	100	100	100	100	100	100	100

Aussaatmenge (kg/ha)	Nachsaat	20–30				–		20–25	
	Neuansaat	40					35–40		

(t) tetraploid

Änderungen vorbehalten

AGRAVIT		kurzfristig			mittelfristig				langfristig			
Art	Sorte	005	010	015	020	020 R	030	030 R	040	040 R	050 R	940 L
Einjähriges Weidelgras	LICHERRY (d)	60										
	CAREMO (t)	40	40									
	JUMPER (t)		60	30								
Welsches Weidelgras	MONDORA (t)			20	40	25						
	ITAKA (t)			15	15	10						
	CLOROFYL (d)			15	15	25						
	UDINE (t)			20	30	15	30	20				
Deutsches Weidelgras	TRINTELLA (t)						45	30	70	45	25	
	BOYNE (d)						25	20	30	30		
Wiesenslieschgras	TILLER										20	10
Wiesenschwingel	PETRARCA										35	30
Luzerne	MEZZO											60
Rotklee	MARO (t)					35		20		15	10	
Weißklee	SILVESTER							10		10	10	
Gesamt		100	100	100	100	100	100	100	100	100	100	100

Nutzungszeitraum in Monaten ca.	5	10	15	20	30	40	50	40	
von	Jun.	Mär.	Sep.	Mär.	Mär.	Mär.	Mär.	Mär.	
bis	Aug.	Jun.	Okt.	Okt.	Okt.	Sep.	Sep.	Aug.	
Aussaatmenge (kg/ha)	40			35	40	35	40	35	25

(d) diploid, (t) tetraploid

Änderungen vorbehalten

NUTZUNG KURZFRISTIG

AGRAVIT 010

- Einjährige Hauptfruchtmischung
- Nutzung bis Ende des Aussaatjahres
- Eignung auch zur Untersaat bei GPS

NUTZUNG MITTELFRISTIG

AGRAVIT 020 / 020 R UND AGRAVIT 030 / 030 R

- Mischung für überjährige bis dreijährige Nutzung
- Sehr hohe Erträge bei guter Wasserversorgung
- Eignung vorrangig für Silage und Frischfütterung

NUTZUNG LANGFRISTIG

AGRAVIT 040 / 040 R, AGRAVIT 050 R UND AGRAVIT 940 L

- Langjährige Nutzung als Silage, Heu und/oder zur Grünfütterung
- Mittlere bis intensive Düngungs- und Nutzungsintensität








Fragen?

Dann melden Sie sich bei Ihrem LG Verkaufsberater
www.LGseeds.de/Ihre-LG-Verkaufsberater

Ihr Händler:

Limagrain GmbH
Limagrain Field Seeds
Griewenkamp 2, 31234 Edemissen
E-Mail: LG@Limagrain.de
Web: www.LGseeds.de

Folgen Sie uns auf:

 [LGseeds.de/Facebook](https://www.facebook.com/LGseeds.de)
 [LGseeds.de/Instagram](https://www.instagram.com/LGseeds.de)
 [LGseeds.de/YouTube](https://www.youtube.com/LGseeds.de)

