



S 230/ca. K 230

# MONROE

Silomais/Körnermais

## Nutzungsrichtung

- Doppelnutzungsorte

## Aussehen

- Mittellanger bis langwüchsiger Typ

## Ertrag und Qualität

- Überzeugende Leistungen in Silomais und CCM
- Ausgewogene Ertragsleistungen bei guter Futterqualität

## Agronomische Eigenschaften

- Gute Jugendentwicklung
- Sehr gute Standfestigkeit

## Empfehlungen

- Ertragsstabiler Silomais mit guter Qualität
- Sicherer Kornertrag bei gutem "dry-down"

Diese Sortenbeschreibung ist von uns sorgfältig und nach bestem Wissen und Gewissen zusammengestellt. Trotzdem können wir keine Gewähr oder Haftung für das Gelingen der Kultur übernehmen, da dies auch von unbeeinflussbaren Faktoren abhängt, die nichts mit der Qualität der Sorte zu tun haben.



[www.LGseeds.de](http://www.LGseeds.de)








S 230/ca. K 230

# MONROE

Silomais/Körnermais

## ANBAU- UND SORTENHINWEISE

### Ertrag & Qualität

- GTM-Ertrag: 
- Korn-Ertrag: 
- Stärkegehalt: 
- Verdaulichkeit ELOS: 
- Energiedichte: 

### Empfohlene Bestandesdichte

	Günstige Lagen	Trockene Standorte
Silomais:	100.000	90.000
Körnermais:	90.000	85.000

### Agronomische Eigenschaften

- Sortentyp: Doppel-Nutzungssorte
- Kolben: tiefer Kolbenansatz
- Stay Green: mittel
- Dry Down: gut
- Kälteempfindlichkeit: gering
- Anfälligkeit für Stängelfäule: gering
- Standfestigkeit: gut
- Neigung zu Bestockung: gering

 sehr gut/sehr hoch 
  gut/hoch 
  mittel 
  ausreichend/mittel bis gering 
  gering

Diese Sortenbeschreibung ist von uns sorgfältig und nach bestem Wissen und Gewissen zusammengestellt. Trotzdem können wir keine Gewähr oder Haftung für das Gelingen der Kultur übernehmen, da dies auch von unbeeinflussbaren Faktoren abhängt, die nichts mit der Qualität der Sorte zu tun haben.



[www.LGseeds.de](http://www.LGseeds.de)