

ca. S 220

LG 31.233

Silomais/Biogasmais

Nutzungsrichtung

- Sehr ertragsbetonte, hochverdauliche, frühe Silo-/Biogasmaissorte

Aussehen

- Sehr massiger Typ
- Mittlere Kolbenansatzhöhe
- Lange Kolben

Ertrag und Qualität

- Sehr hohe Restpflanzenverdaulichkeit

Agronomische Eigenschaften

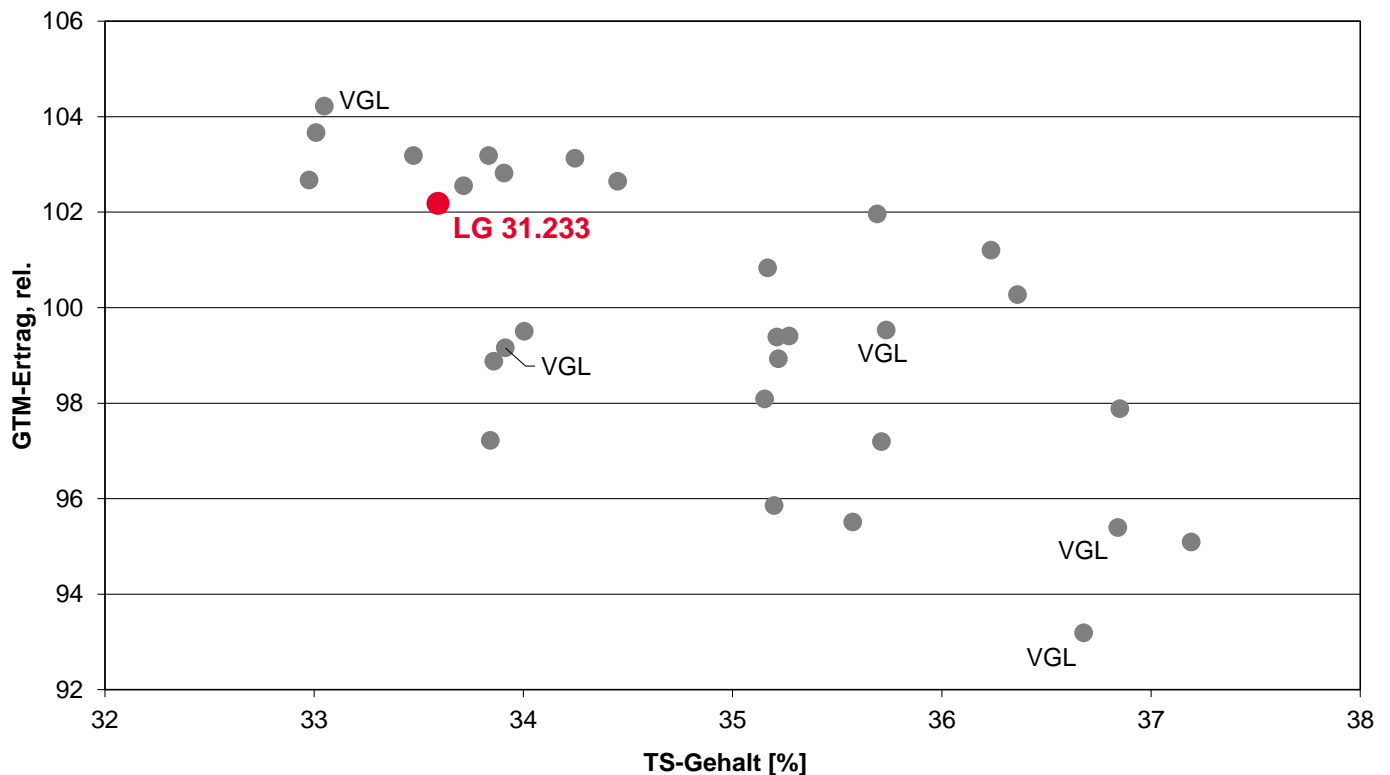
- Gutes "stay-green"
- Gute Standfestigkeit

Empfehlungen

- Aufgrund der hohen Gesamttrockenmasse- und Energie-Ertäge hervorragend für Biogasbetriebe und flächenknappe rinderhaltende Betriebe mit Maisanteilen > 60 % geeignet

LG 31.233

Produktentwicklungsversuche 2015, Silomais früh



Ø 100 = 170,8 [dt/ha] GTM-Ertrag

Quelle: Limagrain Produktentwicklungsversuche 2015, Silomais früh, Mittel 30 Standorte,
VGL: SY Werena, Colisee, Ambrosini, Toninio, LG 30.248





ca. S 220

LG 31.233

Silomais/Biogasmais

Anbau- und Sortenhinweise

Ertrag & Qualität

- GTM-Ertrag: 
- Stärkegehalt: 
- Verdaulichkeit ELOS: 
- Energiedichte: 

Empfohlene Bestandesdichte

	Günstige Lagen	Trockene Standorte
Silomais:	95.000	90.000
Körnermais:		

Agronomische Eigenschaften

- Sortentyp: Silo-/Biogasmais
- Kolben: mittlerer Kolbenansatz
- Stay Green: sehr gut
- Kälteempfindlichkeit: gering
- Standfestigkeit: gut
- Neigung zu Bestockung: gering

 sehr gut/sehr hoch  gut/hoch  mittel  ausreichend/mittel bis gering  gering

Diese Sortenbeschreibung ist von uns sorgfältig und nach bestem Wissen und Gewissen zusammengestellt. Trotzdem können wir keine Gewähr oder Haftung für das Gelingen der Kultur übernehmen, da dies auch von unbeeinflussbaren Faktoren abhängt, die nichts mit der Qualität der Sorte zu tun haben.