



Sortenübersicht LG-Mais

Sie finden hier Saatgut und Sorten LG Mais speziell für Ihren Bedarf. Filtern Sie dazu nach Reife und Nutzung. Mit LG Animal Nutrition wählen Sie zusätzlich Sorten mit spezieller energetischer Zusammensetzung für die optimierte Leistungsfütterung Ihrer Milchkühe. Achten Sie dazu auf die Siegel "LGAN" und "HSV".

Aktiver Filter: "mittelfrüh", "Silomais", "Biogas", "HSV"

	Reifezahl	Nutzungseignung			KM	
	Silo	Körnerreife	SM	Biogas		
Mittelfröhe Sorten						
LG 30.258	240	240	x	x	x	 

Die aktuellen LG Topsorten sind rot gekennzeichnet.

Sortenfilter desktop

- Sortenfilter
- Reife
- früh
- mittelfrüh
- mittelspät-spät
- Nutzung
- Silomais
- Biogas
- CCM/Körnermais
- Besonderheit
- LG Animal Nutrition
- HSV


**SCHNELLZUGRIFF
ZU DEN SORTEN**

**LG ANIMAL
NUTRITION FIBEL
ALS PDF**

**VIDEOS MAIS - AUF
1 MINUTE**

- Mais
- Raps
- Winterweizen
- Sommer-/ Wechselweizen
- Wintergerste
- Sommergerste
- weitere Kulturen

Die wichtigsten Sorten für Sie
als Video in 1 Minute
vorgestellt ...



LG ERTRAGSPLANER MAIS & GRAS PDF MEINER SAMMLUNG HINZUFÜGEN



Hier können Sie den LG Ertragsplaner Mais und Gras als PDF PDF meiner Sammlung hinzufügen herunterladen. Wie gewohnt mit interaktiven Elementen (Augmented Reality) und reichlich Fachinfos.