



**CHELSEY**

S 230 / K 210

## Wichtige Eigenschaften

- Ertrags- und qualitätsbetonte Drei-Nutzungssorte im Silo mittelfrüh, im Korn früh
- Hohe GTM- Erträge
- Sehr hohe Stärke-Erträge und Stärkegehalte
- Top Futterwert
- Sehr hohe Korn-Erträge
- Sehr gute Standfestigkeit
- Gute Jugendentwicklung

## Anbauempfehlung

- Ein Allrounder für alle Betriebe im Korn früh, im Silo mittelfrüh



Ihr Erfolg mit unserer Qualität

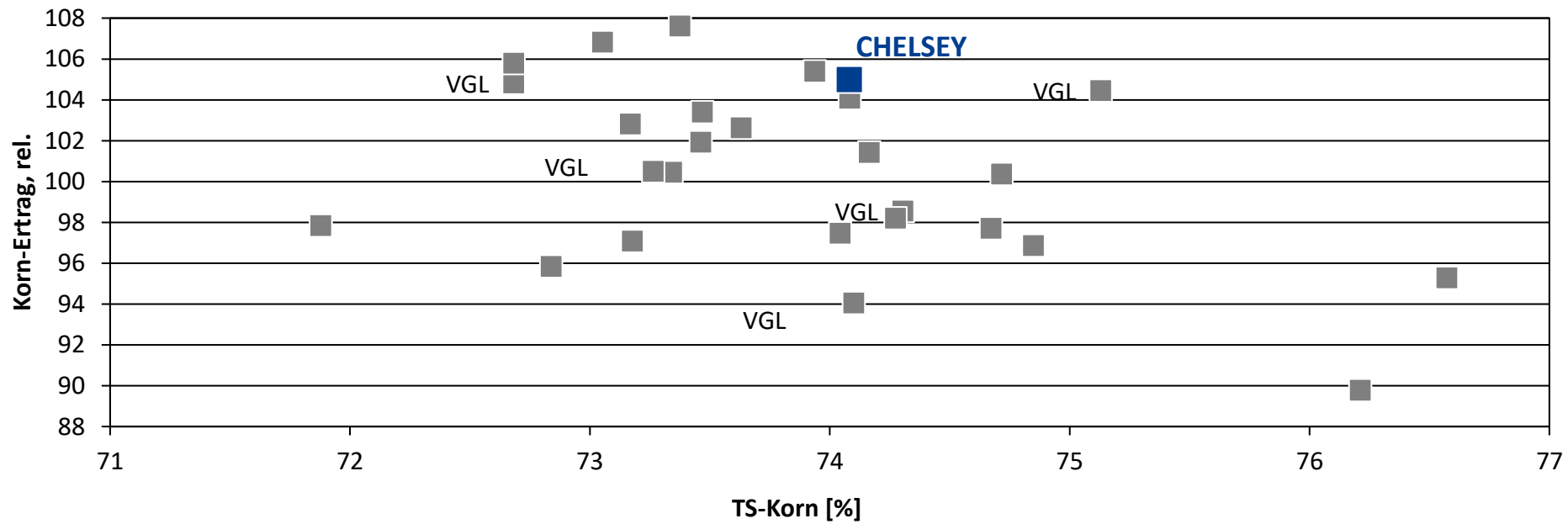


# CHELSEY

## S 230 / K 210

### CHELSEY – ÜBERZEUGEND GUT!

Limagrain Produktentwicklungsversuche 2021, Körnermais früh



Ø 100 = 106,1 [dt/ha] Korn-Ertrag

Quelle: Limagrain Produktentwicklungsversuche 2021, Körnermais früh, 39 Standorte,  
VGL: KWS Gustavius, Agro Dentrico, SY Calo, Amavit, DKC 2990



Ihr Erfolg mit unserer Qualität

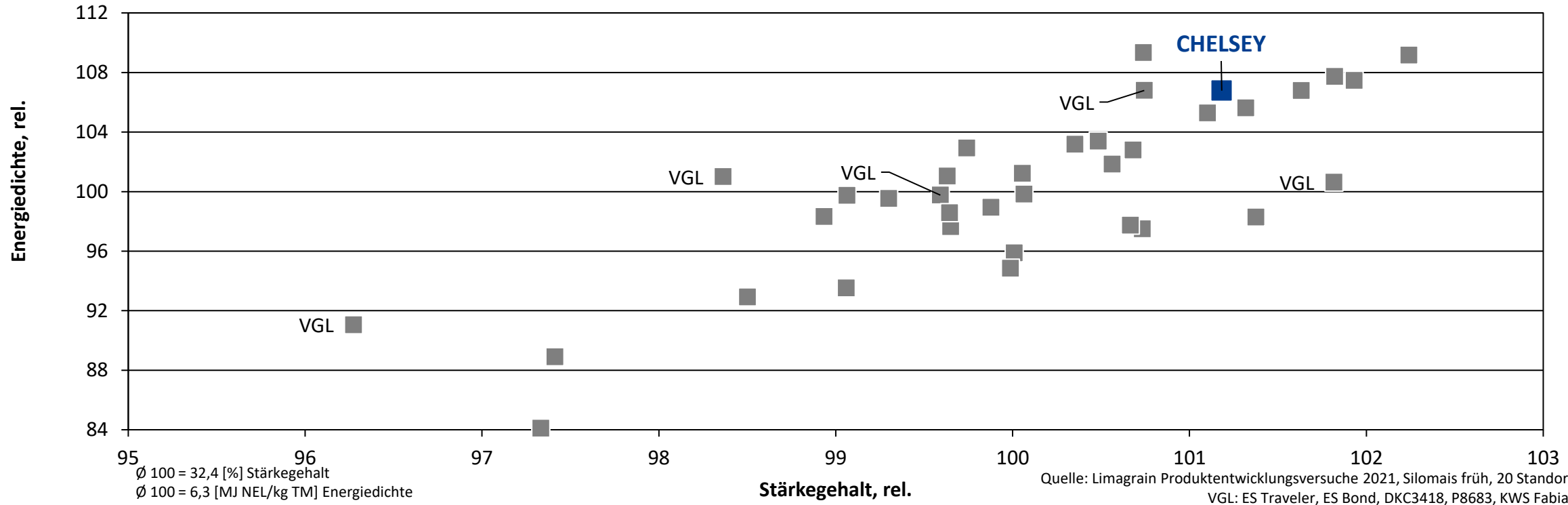


# CHELSEY

## S 230 / K 210

### CHELSEY - STARKE QUALITÄTEN!

Limagrain Produktentwicklungsversuche 2021, Silomais früh



Ihr Erfolg mit unserer Qualität

® Eingetragenes Warenzeichen der AdvantaNetherlandsHoldings BV

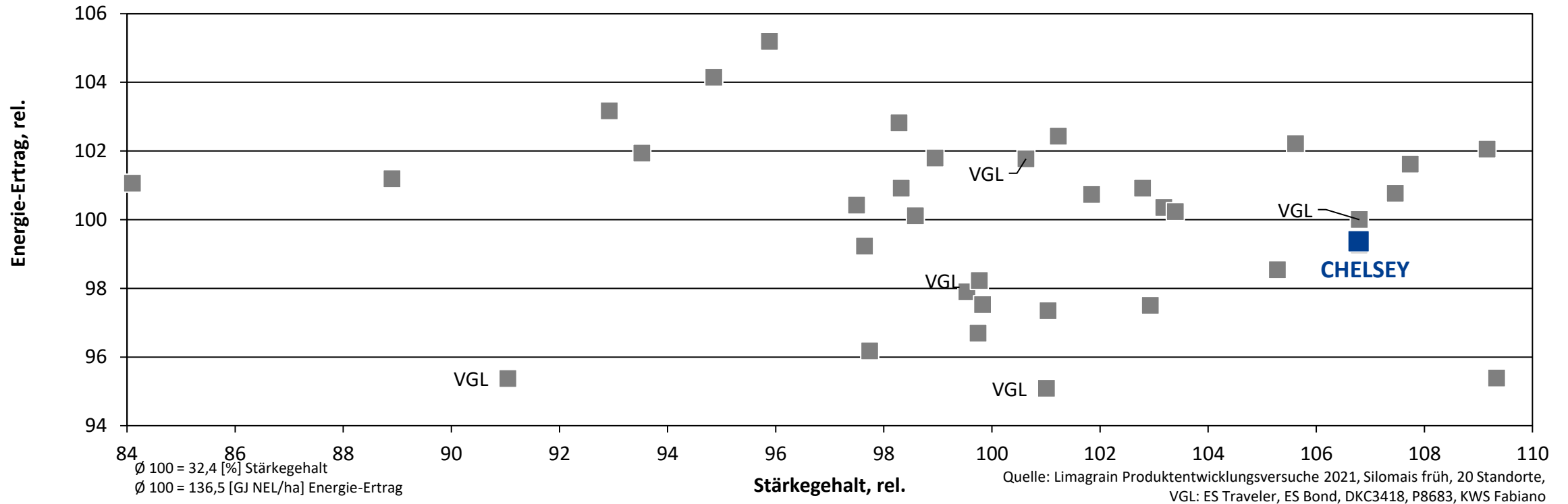


# CHELSEY

## S 230 / K 210

### CHELSEY - QUALITÄT UND ERTRAG!

Limagrain Produktentwicklungsversuche 2021, Silomais früh



Ihr Erfolg mit unserer Qualität

® Eingetragenes Warenzeichen der AdvantaNetherlandsHoldings BV